

IL DECALOGO DEGLI SCIATORI

Gli sciatori di performance, amatori e gli utilizzatori di snowboard devono rispettare le seguenti regole di condotta stabilite dalla Federazione Internazionale di Sci:

1. sciare in modo così da non mettere in pericolo la vita di un altro sciatore o di produrgli danni;
2. addattare la velocità di sciare rispetto alla preparazione tecnica, alla condizione fisica, allo stato della neve, al grado di difficoltà della Pista, alle condizioni atmosferiche e alla densità del traffico sulla Pista;
3. scegliere con cura la traiettoria sulla quale decidono di discendere, per poter proteggere gli sciatori che si trovano a valle della Pista;
4. sorpassare lo sciatore che si trova a valle della Pista sia sulla parte destra, sia sulla parte sinistra, a condizione che il sorpasso sia abbastanza largo per evitare un'eventuale evoluzione inaspettata di quello che sta per essere sorpassato;
5. assicurarsi, a mezzo di un'esaminazione attenta del traffico a monte e a valle della pista, che tanto loro, quanto gli altri sciatori sono fuori pericolo con l'occasione della traversata di una pista o del riprendimento del percorso dopo una fermata temporaneo sulla Pista;
6. evitare di stazionare sulla Pista specialmente sulle parti strette di essa o su quella dove la visibilità è ridotta. Nel caso di una caduta, devono rilasciare la pista il più rapido possibile;
7. utilizzare soltanto la margine della Pista nel caso nel quale sono obbligati a salire o a discendere a piedi;
8. rispettare gli indicatori di segnalazione e i picchetti di marcatura installati sulle piste e sui tratti di sci;
9. annunciare il posto di primo aiuto nel caso dell'investire di un sciatore, di dar aiuto al trasporto di esso;
10. di presentare la sua identità davanti agli organi competenti nel caso nel quale è stato testimone di un incidente oppure ha prodotto lui stesso l'incidente.



Sciovia



Pattinatoio



Telefono pubblico



Telesedia



Pista di sci



Autoparcheggio



Telegondola



Punto d'informazioni



Ristorante, buffetto



Telecabina



Salvamont, punto di primo aiuto



Bar, caffè, chiosco alimentare



Pista difficile (D)



Ferrovia



Cima montanea



Pista media (M)



Perimetro costruito



Quota



Pista facile (F)



Corso d'acqua, ponte



Bosco, orlo di bosco



Pista molto facile (MF)



Lago



Cammino di accesso

Predeal

Collocazione: Monti Predealului
Altitudine: 1040 - 1520 m (zona sciabile)
Temperatura medie (nell'inverno): -4,5°C
Strato di neve: 45 cm
Durata della neve: dicembre - marzo

Piste di sci:

	Pista	Grado di difficoltà	Lunghezza (m)	Differenza di livello (m)
1.	Cocoşul	M	2250	394
2.	Clăbucet	M	2100	390
3.	Sub Teleferic	D	1200	350
4.	Clăbucet Sosire *	F	800	160
5.	Clăbucet Variantă **	F	790	160
6.	Clăbucet Şcoală	MF	200	30
7.	Sub Teleferic St. Inf.	MF	670	45
8.	Pârâul Rece	M	520	160

* Illuminata e installazione di neve artificiale; ** Installazione di neve artificiale

Scuole di sci

	Telefono
■ FOTAL (Mihai OLARU)	0268-455671 0723-533517
■ FULG DE NEA (Doina NĂREA)	0268-456089
■ ALBASPINA (Cecilia SZILAGYI)	0744-257900
■ FRĂŢILĂ (Mihai FRĂŢILĂ)	0744-368356
■ CLĂBUCET SOSIRE (Costin DOBROTESCU)	0722-884459
■ A.S. 2 EXTREME (Loredana HORVAT)	0745-893777

Trasporto su cavo:

Tipo	Lunghezza (m)	Altitudine inf./sup. (m)	Durata (min.)
Telesedia Clăbucet	1713	1053/1445	14
Telesedia Clăbucet 2	1713	1053/1445	14
Sciovia Clăbucet Sosire 1	640	1040/1194	4
Sciovia Clăbucet Sosire 2	648	1040/1202	4
Telesedia Clăbucet Plecare	489	1271/1420	3
Mini-Sciovia	200	1271/1420	1
Sciovia Pârâul Rece	480	860/1016	3

Programma: 8⁰⁰-16⁰⁰ Telefono: 0268-456312

Monitori indipendenti

	Telefono
■ Dan SĂLĂUŞAN	0268-455405
■ Eugen BARBU	0268-455459; 0722-170137
■ Liviu-Nicolae PREDELEANU	0268-456616
■ Ionel POGAN	0722-727332

Centri di affittanza materiale sportivo:

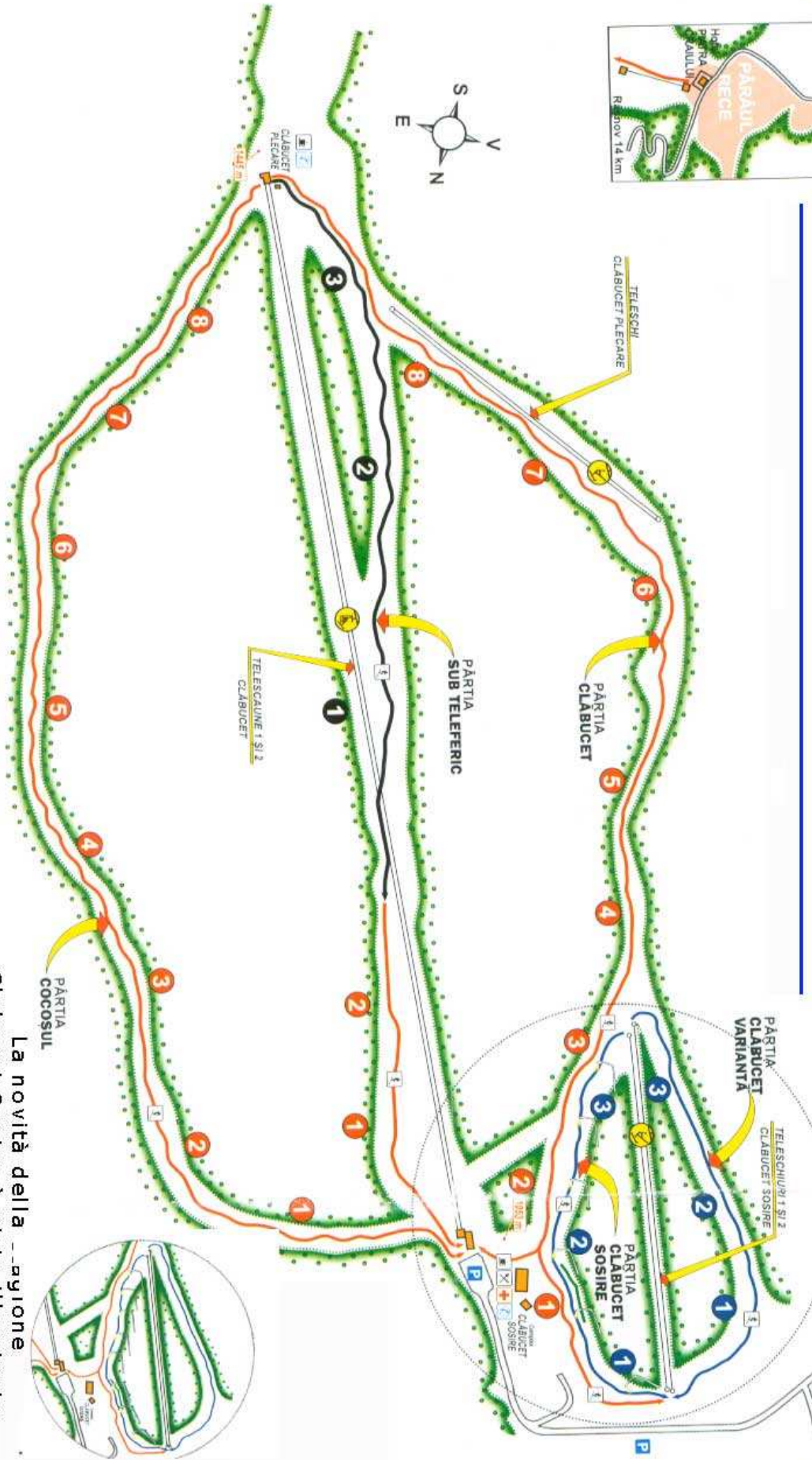
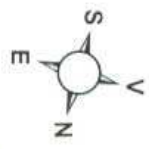
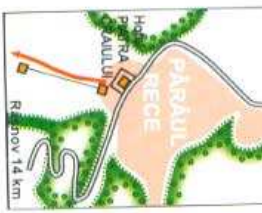
A tutte le scuole di sci e agli monitori indipendenti

SALVAMONT	0268-456269; 0268-456237
Ufficio Informazioni Turistiche	0268-455330

Alloggio nella vicinanza delle Piste:

Hotel PREMIER***	0268-457140
Capanna FULG DE NEA***	0268-456089
Capanna CLĂBUCET*	0268-455413

(A tutte queste si può accedere dal DN1 (E60) - a km 142,4 alla diritta ancora 0,7 km.)



La novità della **pygione**
 Clabucet Sosire è pista illuminata
 Clabucet Sosire e Clabucet Varianta
 sono piste con neve artificiale

